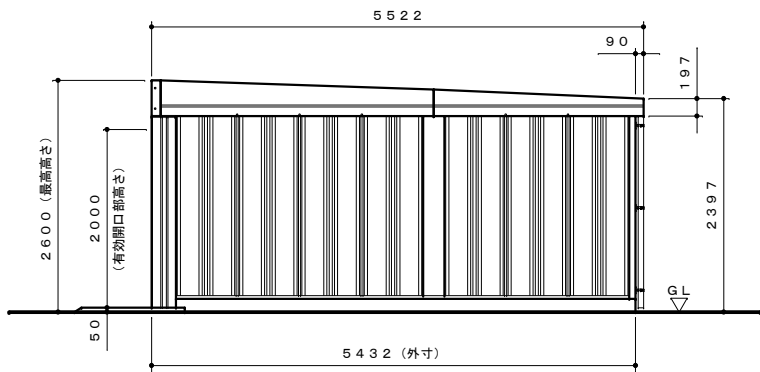
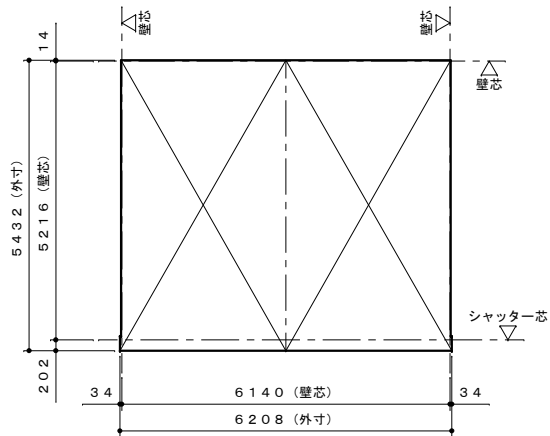


正面図 S=1:60

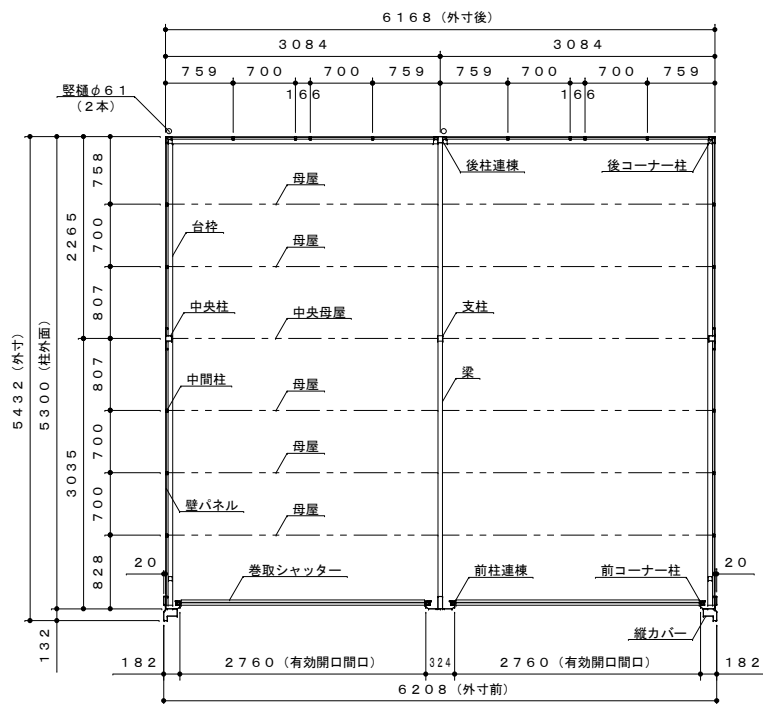


側面図 S=1:60

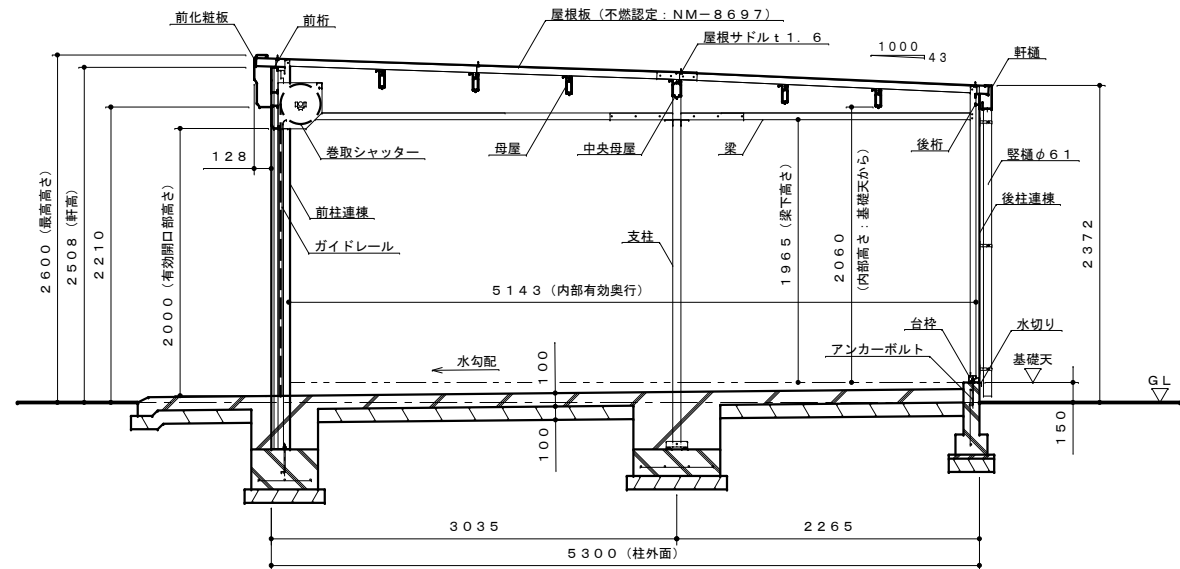


面積求積図 S=100

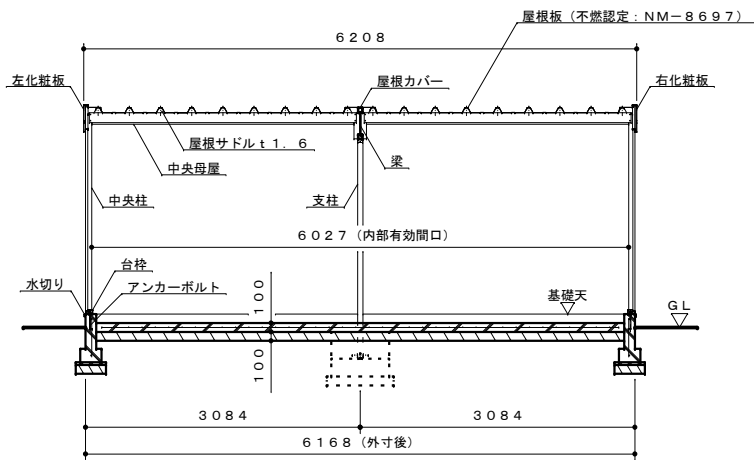
建築面積・床面積 6.140×5.216=32.03㎡(9.69坪)



平面図 S=1:60



側面断面図 S=1:40



正面断面図 S=1:60

仕様概要			
品名	サイズ	材質	仕上り
台枠	t1.0	亜鉛鉄板:SGCC(JISG3302)	ポリエステル系樹脂塗装
前コーナー柱	t1.2	亜鉛鉄板:SGCC(JISG3302)	亜鉛鉄板:SGCC(JISG3302)
縦力バー	t0.8	亜鉛鉄板:SGCC(JISG3302)	亜鉛鉄板:SGCC(JISG3302)
後コーナー柱	t1.2	亜鉛鉄板:SGCC(JISG3302)	亜鉛鉄板:SGCC(JISG3302)
前柱連棟	t1.2(t1.6)	亜鉛鉄板:SGCC(JISG3302)	亜鉛鉄板:SGCC(JISG3302)
後柱連棟	t1.2(t1.6)	亜鉛鉄板:SGCC(JISG3302)	亜鉛鉄板:SGCC(JISG3302)
中央柱	t0.6(t1.2)	亜鉛鉄板:SGCC(JISG3302)	亜鉛鉄板:SGCC(JISG3302)
支柱	□-60×60×2.3	亜鉛鉄板:STKR400(JISG3466)	亜鉛鉄板:SGCC(JISG3302)
中間柱	t1.2	ZAM:SGMCC(JISG3323)	亜鉛鉄板:SGCC(JISG3302)
前桁	t0.8	亜鉛鉄板:SGCC(JISG3302)	亜鉛鉄板:SGCC(JISG3302)
後桁	t0.8	亜鉛鉄板:SGCC(JISG3302)	亜鉛鉄板:SGCC(JISG3302)
母屋	t1.6	亜鉛鉄板:SGCC(JISG3302)	亜鉛鉄板:SGCC(JISG3302)
中央母屋	t1.6	亜鉛鉄板:SGCC(JISG3302)	亜鉛鉄板:SGCC(JISG3302)
前化粧板	t0.6	亜鉛鉄板:SGCC(JISG3302)	亜鉛鉄板:SGCC(JISG3302)
左右化粧板	t0.6	亜鉛鉄板:SGCC(JISG3302)	亜鉛鉄板:SGCC(JISG3302)
軒樋	t0.8	ZAM:SGMCC(JISG3323)	亜鉛鉄板:SGCC(JISG3302)
梁	□-50×50×1.6	ZAM:STKR400(JISG3466)	亜鉛鉄板:SGCC(JISG3302)
壁パネル	t0.4	亜鉛鉄板:SGCC(JISG3302)	亜鉛鉄板:SGCC(JISG3302)
巻取シャッター	t0.5	亜鉛鉄板:CGCC(JISG3312)	ポリエステル系樹脂ロールコート
ガイドレール	t1.0	亜鉛鉄板:SGCC(JISG3302)	亜鉛鉄板:SGCC(JISG3302)
水切り	t0.5	ガルバリウム鋼板:GLCC(JISG3322)	亜鉛鉄板:SGCC(JISG3302)
屋根板	t0.5	亜鉛鉄板:SGCC(JISG3302)	亜鉛鉄板:SGCC(JISG3302)
屋根力バー	t0.5	亜鉛鉄板:SGCC(JISG3302)	亜鉛鉄板:SGCC(JISG3302)
堅礎	φ61	塩化ビニール	亜鉛鉄板:SGCC(JISG3302)

注1. 結露減少型(Z型)は、屋根パネルの表面に発泡ポリエチレン貼りとなります。

【設置可能地域】

基準風速V<sub>0</sub>34m/s以下、垂直積雪量100cm以下

名 称	タクボガレージ「カールフォーマ スクード」 YS-S3153 2連棟 仕様図
株式会社 田窪工業所	

(2025. 8. 27.) 《用紙A2》